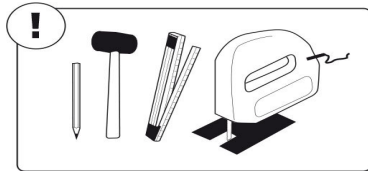
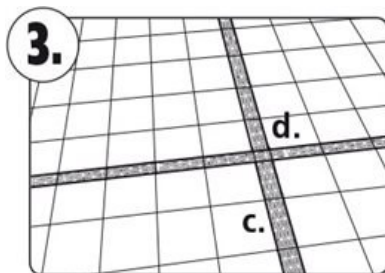
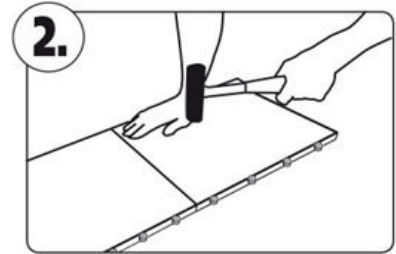
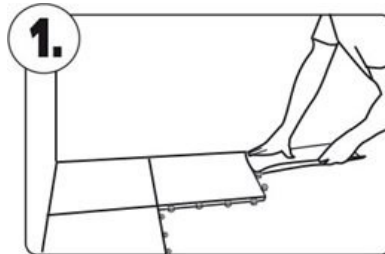


# Installation

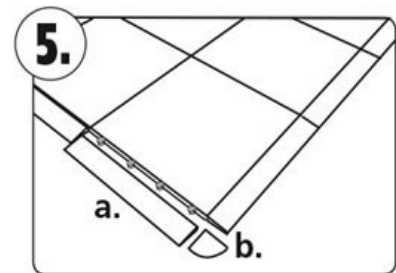
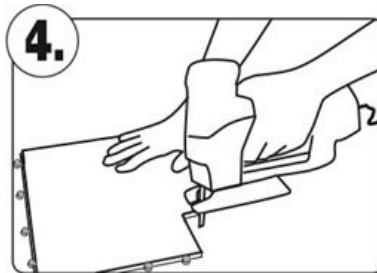
Eine Expansionsleiste für System 1 sollte nach jeder 8. Platte verlegt werden, wenn die Länge oder Breite der Verlegefläche größer als 4,8 m ist. Verwenden Sie ein Expansionskreuz wo die Expansionsleisten einander kreuzen.



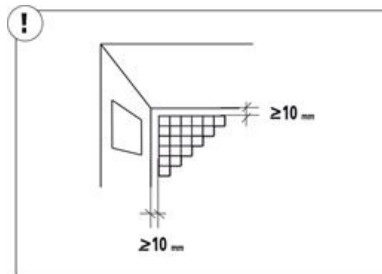
Werkzeug



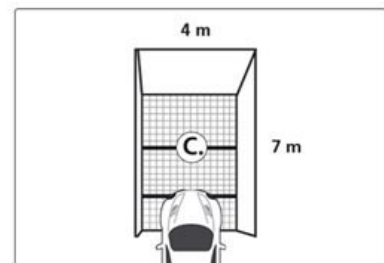
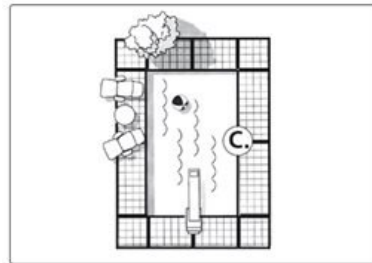
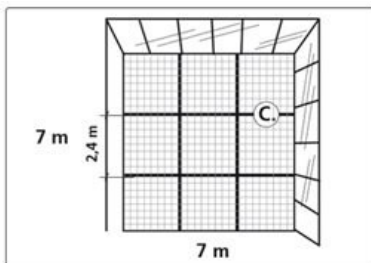
d: Kreuz f. kreuzende Exp.leisten  
c: Expansionsleisten



a: Abschlussleiste 300 x 55 mm  
b: Ecke 55 x 55 mm



Abstand zur Wand



**Vor der Installation zu beachten.** Damit die Fliesen die gleiche Temperatur haben, lagern Sie die Bodenfliesen einige Stunden in dem Raum, indem der Boden installiert werden soll. Für eine gute Funktion muss Ihr Bergo-Fußboden immer auf einem sauberen, harten und ebenen Untergrund verlegt werden. Lassen Sie einen kleinen Abstand zu Wänden, Türschwellen usw., wenn davon ausgegangen werden kann, dass der Fußboden Temperaturschwankungen ausgesetzt wird.